

Galparkét
El Suelo Noble



Galparkét
El Suelo Noble

Colección Galparkét
Naturaleza viva





C o l e c c i ó n G a l p a r k é t

Naturaleza viva

En Galparkét sabemos que un suelo de madera seleccionada no es un simple material de construcción, sino un artículo decorativo de primer orden. A sus excelentes características técnicas se une la sensación de pisar el suelo de nuestro hogar sabiendo que no existe otro igual en el mundo. Es un material vivo, cálido y cada tabla es única con su "huella dactilar" impresa en la veta, por eso cada suelo es irrepetible y el secreto es la madera natural utilizada durante siglos para este mismo fin.

Nuestros suelos se producen en una de las fábricas más modernas de Europa, integrada en un potente grupo industrial de gran tradición. Contamos con un equipo humano de alta cualificación y una fuerte inversión en I+D+i que nos han permitido producir un parquet de primer nivel técnico y estético, con una gama en constante evolución.

Respetando la consigna de escrupuloso respeto al medio ambiente, incorporamos nuevas especies provenientes de bosques sostenibles. La colección 2009-2010 presenta nuevas maderas, acabados, colores y texturas así como nuevas soluciones constructivas de espesor reducido.



4



Colección Selecta
Cerezo Americano
2 lamas



Colección Clásica
Cerezo Americano
2 lamas



Colección Alarde
Cerezo Americano
2 lamas



5

Colección Galparkét
Cerezo Americano

Madera de buena duración y respuesta, su color entre el rosa amarronado y el rojo intenso cuyas finas vetas crean una sublime sensación de confort.



6



Colección Selecta
Fresno
3 lamas



Colección Clásica
Fresno
3 lamas



Colección Alarde
Fresno
3 lamas




7

Colección Galparkét

Fresno

Tiene un color blanco nacarado y un vetado marcado similar al roble. Especialmente recomendado para lograr alta luminosidad y elegancia en los ambientes.



Colección Selecta
Doussie
3 lamas



Colección Alarde
Doussie
3 lamas



Colección Galparkét

Doussie

Esta madera de belleza excepcional, aporta un punto intermedio entre lo exótico y los ambientes clásicos. Sus tonos marrón rosado a rojizo aportan calidez y elegancia.



Colección Clásica
Eucalipto
3 lamas



Colección Galparkét

Eucalipto


Esta madera de acabado homogéneo, semidura, de un pálido rosa amarillento, confiere armonía y luminosidad a cualquier decoración ampliando el entorno y destacando las formas.




12



Colección Selecta
Cerezo Europeo
3 lamas



Colección Clásica
Cerezo Europeo
3 lamas



Colección Alarde
Cerezo Europeo
3 lamas



13

C o l e c c i ó n G a l p a r k é t

Cerezo Europeo

Madera de gran estabilidad, sus colores rojizos permanecen inalterables con el paso del tiempo, ideal para crear ambientes acogedores.



Colección Selecta
Iroko
3 lamas



Colección Alarde
Iroko
3 lamas



Colección Galparkét

Iroko

IROKO

En la amplia gama desde los ocres al marrón amarillento, con reflejos dorados, esta especie de porosidad gruesa ofrece una veta suave y brillante, permitiendo lograr una atmósfera vibrante.



16



Colección Selecta
Jatoba
3 lamas



Colección Alarde
Jatoba
3 lamas



17

Colección Galparkét
Jatoba

Esta madera amazónica une su color rojo intenso a una gran dureza y fuerte carácter, aportando un toque de exotismo.



18



Colección Selecta
Arce
2 lamas



Colección Clásica
Arce
3 lamas



Colección Alarde
Arce
3 lamas



19

Colección Galparkét


Arce

ARCE


Madera semidura de tonos claros y alta resistencia permite crear amplias estancias luminosas. Ideal para cualquier ambiente tanto urbano como rural



20



Colección Selecta
Merbau
2 lamas



Colección Alarde
Merbau
2 lamas



21

Colección Galparkét
Merbau

Su color característico es el marrón rojizo con reflejos cobrizos. Esta madera dura otorga un toque tropical a los ambientes, convirtiéndose en protagonista.



Colección Selecta
Roble
3 lamas



Colección Clásica
Roble
3 lamas



Colección Alarde
Roble
3 lamas



Colección Galparkét

Roble

Es la madera más utilizada en todo el mundo para la fabricación de parquet. Su color amarillo claro es un clásico y una elección segura e intemporal. Tiene una veta bien marcada y se adapta muy bien a todos los acabados.

El roble americano, con características estructurales similares, tiene un color más oscuro que el roble europeo.



Colección Selecta
Haya Vaporizada
3 lamas



Colección Clásica
Haya Vaporizada
3 lamas



Colección Alarde
Haya Vaporizada
3 lamas



Colección Galparkét

Haya

Esta especie centroeuropea tiene un veteado sedoso y un color intermedio entre los ocre y los rojizos, adaptándose a las más diversas combinaciones. El haya vaporizada intensifica sus tonos rosados, mientras que el haya natural incorpora una mayor luminosidad al ambiente.



26



Colección Selecta
Tigerwood
2 lamas



27

Colección Galparkét

Tigerwood

De sorprendente y exótica belleza, además de sus características técnicas de gran durabilidad esta madera evoca el colorido y la profundidad de la selva



28



Colección Selecta
Nogal
3 lamas



Colección Clásica
Nogal
3 lamas



29

C o l e c c i ó n G a l p a r k é t

Nogal

Su extraordinario color pardo rojizo a chocolate grisáceo realza y ennoblece cualquier tipo de ambiente.



Colección Selecta
Wenge
3 lamas



Colección Alarde
Wenge
3 lamas



Colección Galparkét
Wenge

Esta especie de color pardo oscuro a negro violáceo tiene una belleza natural extraordinaria. Proporciona un ambiente sofisticado y exclusivo.

Línea Esencia - Colores

Nuestra línea Esencia presenta una amplia gama de colores obtenidos con tintes especiales que refuerzan el dibujo y añaden personalidad al suelo.



Línea Esencia
Blanco Plus



Línea Esencia
Blanco



Línea Esencia
Whisky



Línea Esencia
Antiguo



Línea Esencia
Chocolate



Línea Esencia
Café



Línea Esencia
Wengé



Línea Esencia
Fineline



Línea Esencia - Texturas

Los acabados cepillados, de textura rugosa, se pueden combinar también con los diferentes tintes, aprovechando las posibilidades que ofrece trabajar con madera natural.

Línea Esencia
Roble Brushed



Línea Esencia
Roble Stonewashed Marfil



Línea Esencia
Roble Stonewashed Ebano



Línea Fusión

Nuestra Línea Fusión presenta una estructura constructiva diseñada para clientes que buscan un espesor reducido. Sobre tablero HDF hidrófugo colocamos una chapa de madera noble de 0,6mm para totalizar un espesor de 8 ó 12mm. Podemos fabricar este tipo de suelo con múltiples especies de dureza elevada, consiguiendo una gama casi infinita de suelos de una lama.



Línea Fusión
Mongoy
1 lama

Línea Fusión
Zebrano
1 lama

Línea Fusión
Roble
1 lama

Línea Fusión
Jatoba
1 lama

Línea Fusión
Haya
1 lama

0,6 mm

7 mm/ 11 mm



Gama de productos

Colección Galparkét

NATURALEZA VIVA | Galparkét

PARQUET 14mm

MADERA	LAMAS	COLECCIÓN		
		SELECTA	CLÁSICA	ALARDE
ARCE AMERICANO	1, 2	•	•	•
ARCE EUROPEO	3, 4	•	•	•
CEREZO AMERICANO	1, 2, 3, 4	•	•	•
CEREZO EUROPEO	2, 3, 4	•	•	•
DOUSSIE	1, 2, 3, 4	•		•
EUCALIPTO	3, 4		•	
FRESNO	2, 3, 4	•	•	•
GRAPIA	2, 3	•		
HAYA NATURAL	1, 2, 3, 4	•	•	•
HAYA VAPORIZADA	1, 2, 3, 4	•	•	•
IROKO	1, 2, 3, 4	•		•
JATOBA	1, 2, 3, 4	•		•
MERBAU	1, 2	•		•
NOGAL	1, 3, 4	•	•	
PADOUK	1, 2, 3	•		
ROBLE AMERICANO	1, 3, 4	•	•	•
ROBLE EUROPEO	1, 2, 3, 4	•	•	•
TALI	1, 2, 3	•		•
TIGERWOOD	2	•		
WENGE	1, 2, 3, 4	•		•

ACABADOS

Supermate
Brillo
Satinado
Aceite

PERFILADOS

T&G
LOC (Välinge 2G)
Microbisel (Microbevel)

ACABADOS ESPECIALES

TINTADOS

Antiguo
Blanco
Blanco plus
Café
Chocolate
Wenge
Whisky

ACABADOS

Stonewashed ebano
Stonewashed marfil
Brushed

OTROS PRODUCTOS ESPECIALES

FINELINE

Roble
Otros...

HDF 7 / 11mm + CHAPA 0,6mm

EUCALIPTO
HAYA
JATOBA
MONGOI
ROBLE
ZEBRANO
Otros...

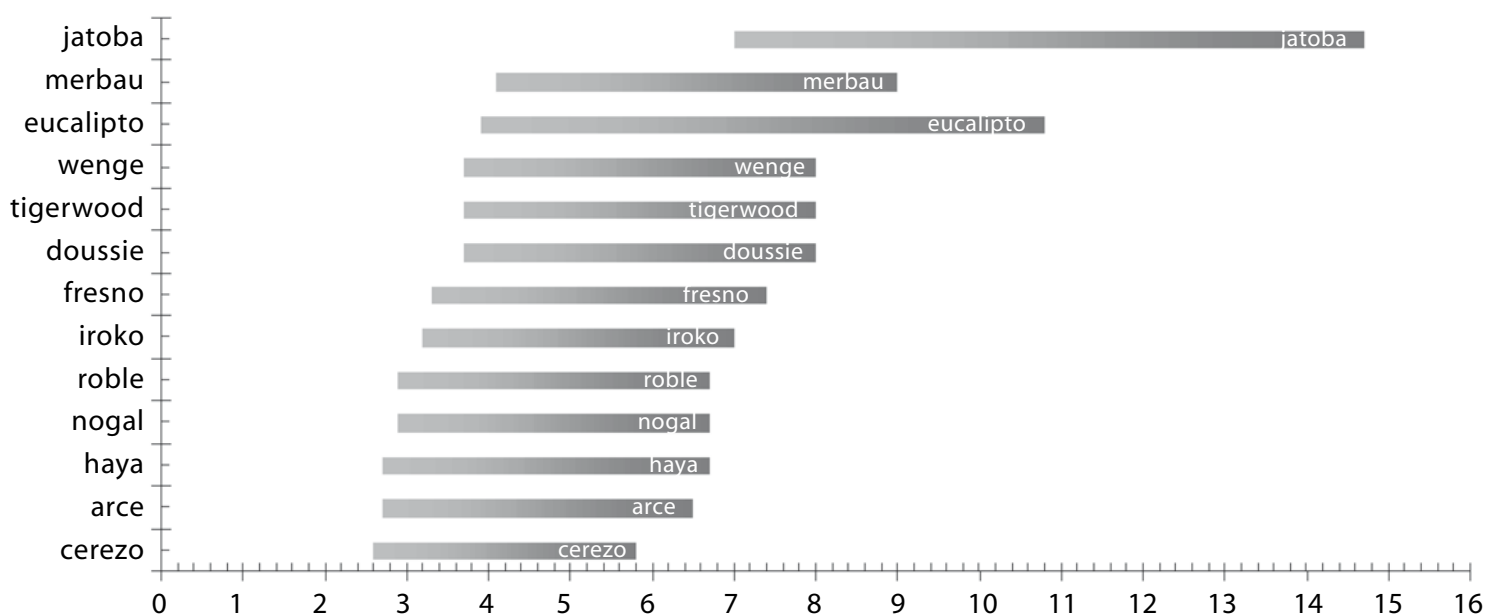
Características Técnicas

DUREZA BRINELL

	min	max
CEREZO	2,6	3,2
ARCE	2,7	3,8
HAYA	2,7	4
NOGAL	2,9	3,8
ROBLE	2,9	3,8
IROKO	3,2	3,8
FRESNO	3,3	4,1

	min	max
DOUSSIE	3,7	4,3
TIGERWOOD	3,7	4,3
WENGE	3,7	4,3
EUCALIPTO	3,9	6,9
MERBAU	4,1	4,9
JATOBA	7	7,7

38



El suelo Galparkét se identifica por su núcleo de tablero contrachapado que, en relación con el parquet flotante tradicional, ofrece una mayor estabilidad, rigidez, resistencia a la presión y rotura de los cantos así como a la penetración de la humedad. El espesor es de 3mm en la capa superior y 11mm en la base, si bien podemos trabajar otros espesores según las necesidades de nuestros clientes.

La línea Fusión está construida con tablero HDF, al que se superpone una capa superior de madera de 0,6mm.

El tiempo de colocación es muy breve, reduciéndose aún más para los clientes que optan por el eficaz sistema de anclaje sin cola 2G diseñado por Välinge.

El suelo Galparkét cumple con las más estrictas normas de calidad, conserva durante años su belleza natural y soporta con facilidad el esfuerzo diario. Partimos de rigurosos y permanentes controles de calidad durante todo el proceso de fabricación que son contrastados por institutos de certificación y homologación independientes.



Cerezo	Americano	0 4
	Fresno	0 6
	Doussie	0 8
	Eucalipto	1 0
	Cerezo	1 2
	Iroko	1 4
	Jatoba	1 6
	Arce	1 8
	Merbau	2 0
	Roble	2 2
	Haya	2 4
	Tigerwood	2 6
	Nogal	2 8
	Wenge	3 0

	1 LAMA			2 LAMAS		3 LAMAS			4 LAMAS		tolerancia
	T&G	CLICK		T&G	CLICK	T&G	CLICK		T&G	CLICK	
LONGITUD	2180 mm										+/- 2.2 mm
ANCHO	200 mm	145 mm	198 mm	200 mm	198 mm	200 mm	198 mm	200 mm	198 mm		+/- 0.2 mm
GROSOR	14 mm		14 mm	14 mm	14 mm	14 mm	10 mm	14 mm	14 mm	14 mm	+/- 0.2 mm
GROSOR DE LA CAPA SUPERFICIAL (14 mm ó 10 mm)	3,3 mm		3,3 mm	3,3 mm	3,3 mm	3,3 mm	2,1 mm	3,3 mm	3,3 mm	3,3 mm	+/- 0.2 mm
GROSOR TABLERO (14 mm ó 10 mm)	11 mm		11 mm	11 mm	11 mm	11 mm	8 mm	11 mm	11 mm	11 mm	+/- 0.2 mm
m ² POR PAQUETE	3,052 m ² (7 tablas)	2,213 m ² (7 tablas)	3,021 m ² (7 tablas)	3,052 m ² (7 tablas)	3,021 m ² (7 tablas)	3,052 m ² (7 tablas)	4,36 m ² (7 tablas)	3,021 m ² (7 tablas)	3,052 m ² (7 tablas)	3,021 m ² (7 tablas)	+/- 0.2 mm
m ² POR PALET (45 PAQUETES)	137,34 m ²	139,4 m ² (63 paquetes)	135,945 m ²	137,34 m ²	135,945 m ²	137,34 m ²	196,2 m ²	135,945 m ²	137,34 m ²	135,945 m ²	
HUMEDAD DE ENTREGA	8%										+/- 2%
RECTANGULARIDAD	0 mm										+/- 0.27 mm
TESTA	0 mm										+/- 0.20 mm
CLASIFICACIÓN DE EMISIONES (Prueba efectuada por el Centro de Investigación Tecnológica de Finlandia)	M1										
CLASIFICACIÓN DE LA REACCIÓN AL FUEGO	Dfl-s1										

ACABADO: 7 capas de barniz
 EMBALADO: Cartón perimetral, paquete plastificado en retráctil