

Suelos Laminados



STAND ON EXCELLENCE





Construcción del producto	3
Superficies innovadoras	5
Otras innovaciones	6
Free / Free Natural	7
Eden	9
Cool	11
Woodstock	13
Woodstock Bisel longitudinal	15
Vintage	17
Lamin'art	19
Loft	21
Jungle	23
Smart Nature	25
Smart Genuine	27
Select	29
Solución Acustica	31
Mantenimiento	32
Instalación	33
Accesorios	34

Tarkett le presenta su nueva Colección de suelos laminados, acercándose más que ningún otro producto del mercado al aspecto de la auténtica madera y consiguiendo un efecto natural único.

Inspiración, atracción, y sueños hechos realidad a través de suelos acogedores y decorativos.

Hemos conseguido a la perfección el atractivo y la nobleza de una estudiada selección de especies de maderas, consiguiendo un producto auténticamente natural, para obtener suelos que se combinan armoniosamente con la más depurada decoración de interiores.

Nuestros suelos han sido especialmente creados para decorar interiores clásicos o modernos, aportándoles estilo y diseño.

Construcción del producto

Overlay

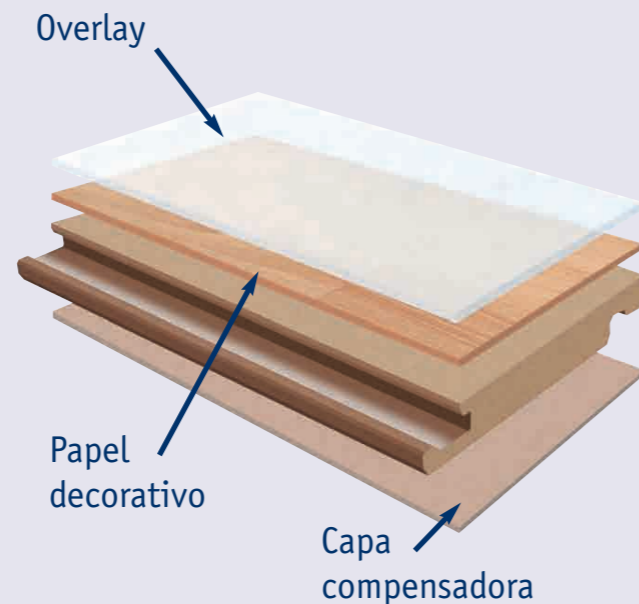
Término utilizado para describir la capa de uso a base de resinas 100% transparente. Está compuesta de amonoplásticos, resinas melamínicas termoestables y cubierto de óxido de aluminio.

Papel decorativo

Tarkett dispone de su propio departamento de diseño con más de 30 años de experiencia en el sector de la decoración de suelos siendo premiados por sus colecciones que acercan más que nunca sus diseños a los pavimentos naturales. Tarkett dispone de cilindros propios donde los 2/3 de nuestros diseños son exclusivos trabajando con las mejores imprentas del mercado Europeo para conseguir la calidad más alta de nuestros diseños de laminado. La elección del diseño, del color, de la especie de madera es algo personal y para ello Tarkett dispone de diseños realizados en 1 lama, 2 lamas, 3 lamas y diseños combinados donde se mezclan tablas de diferentes anchos de lamas en la misma caja.

PROPIEDADES

- Resistente al uso
- Fácil de limpiar
- Resistente a la quemadura de los cigarrillos
- Resistencia del color a la incidencia de la luz solar directa
- Resistencia a la humedad



Capa compensadora

Es una capa de papel kraft impregnada de melamina situada debajo del tablero HDF.

- Protege al tablero de la humedad.
- Garantiza la estabilidad dimensional del suelo.





Soporte HDF de alta densidad muy superior a los exigidos por la normativa EN 316 con grado de emisión E1.

Las ventajas son:

- Excepcional resistencia a golpes.
- Excepcional estabilidad dimensional.
- El adhesivo utilizado en su estructura evita el hinchamiento por efecto del agua.

Protección contra la humedad

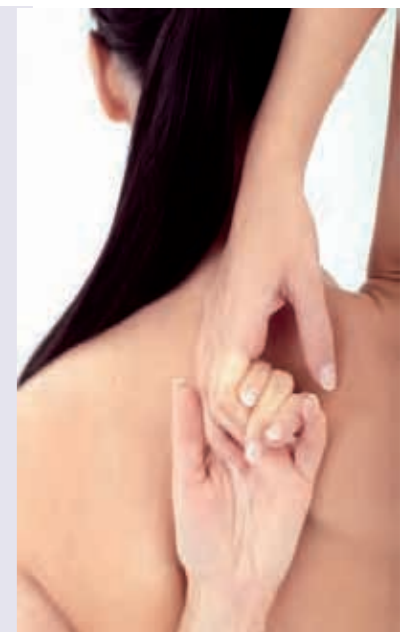
Innovador tratamiento de protección contra la humedad, que consiste en la aplicación de silicona en los cantos de la tabla, actuando de barrera contra la humedad evitando el hinchamiento del tablero. Asegura al mismo tiempo una perfecta unión de las tablas.



Excepcional resistencia y fácil colocación



TARKETT ha desarrollado el Sistema de Instalación T-lock sin herramientas, convirtiendo la colocación en algo rápido y fácil. El perfil T-lock tiene una resistencia a la tracción de 800 kg/ml. con una insuperable perfección en la unión de las juntas.



Superficies innovadoras



Acabado con brillo que resalta el veteado natural de la madera.



Superficie en relieve que imita a la perfección el aspecto natural de la madera.



Superficie que resalta el acabado superficial aportando contrastes y luminosidad a los diseños.



Relieve registrado en la superficie que reproduce con gran naturalidad el veteado de la madera.



Superficie mate que resalta el aspecto natural.



Relieve sincronizado que combina a la perfección el relieve registrado con el relieve artesanal.



Juntas biseladas por los 2 y 4 lados que proporcionan un elegante y atractivo aspecto según modelo.

Otras Innovaciones

Tratamiento de protección de la capa de uso que proporciona una superficie duradera y resistente a los arañazos y golpes, que se limpia con gran facilidad.



Antiestático permanente según norma EN 1815. Recomendable para instalaciones en oficinas y locales comerciales.



Capa sintética de 2,2 mm. de espesor que proporciona una excelente reducción del sonido ambiente y transmisión al piso inferior.





Soporte de espuma con revés textil no tejido de 2,5 mm. de espesor. Reduce 4 veces más el sonido ambiental de las pisadas al compararlo con un laminado instalado sobre espuma de polietileno.



Garantías*

* Según modelo, consultar condiciones de garantía.



Tecnología multicapas reforzada consistente en añadir una capa extra de papel entre el papel decorativo y el soporte. Proporciona una mayor resistencia al impacto y una mayor estabilidad dimensional.

Free/Free Natural




Free Natural 8120212 Roble Fumee




FREE es el suelo laminado perfecto que aporta calidez, bienestar, confort y sosiego con cualquier ambiente de la casa. Sus 7 mm. de espesor lo hacen idóneo para reformas, aportando una amplia selección de diseños que le darán la oportunidad de incorporar sus propios gustos a la decoración de su hogar.


**AC3 - 7 mm.
9,2 mm. (SoundLogic)**



FREE




8030193 Acacia Dorada



8030194 Acacia Rojiza



8030018 Arce Natural
8123018 SoundLogic




8030023 Haya 1 Lama Medio
8123023 SoundLogic




8030013 Haya 3 Lamas Medio
8123013 SoundLogic




8030197 Nogal Del Viejo Mundo
8123197 SoundLogic




8123028 Roble 1 Lama Nature
SoundLogic




8120211 Roble Cuero




8120212 Roble Fumee




8120043 Nogal Americano



8120213 Teca Birmania



8120072 Pecan Oriental



8120219 Roble Arturo



8120210 Roble Bourbon



8120222 Roble Princesa

FREE NATURAL




Tabla 1 lamas



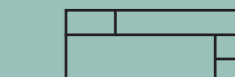
Tabla 2 lamas



Tabla 3 lamas



Combinación lamas/tablas



Eden



Palisandro Mexicano 8037095



Alga Marina Zen 8037121

AC3 - 7 mm.

9,2 mm. (SoundLogic)



EDEN ha sido concebido para permitir que la Naturaleza entre en su hogar, aportando un toque exótico.

Sus 7 mm. de espesor, lo hacen idóneo para reformas, aportando una amplia selección de diseños que le darán la oportunidad de incorporar sus propios gustos a la decoración de su hogar.

Con la colección EDEN le brindamos la posibilidad de crear un paraíso a sus pies.










 8037068 Peral 8124068 SoundLogic	 8037155 Olivo Rosáceo	 8037091 Magnolia Superior	 8037198 Nogal Del Nuevo Mundo
 8037125 Arce Colonial	 8037069 Peral Rosáceo 8124069 SoundLogic	 8037128 Mahogany	 8037196 Ciruelo Salvaje 8124196 SoundLogic
 8037121 Alga Marina Zen	 8037122 Alga Marina	 8037095 Palisandro Mexicano	 8037127 Arce Majestic

Tabla 1 lamas





Tabla 2 lamas



Tabla 3 lamas





Arce 3 Lamas Medio 8033016



Merbau 3 lamas Medio 8033038

AC4 - 8 mm.

En algunas ocasiones, clásico también significa elegancia y resistencia, este es el caso de la colección COOL. Una excelente elección tanto para hogares como para usos comerciales.



8033038
Merbau 3 Lamas Medio



8033193
Acacia Dorada



8033016
Arce 3 Lamas Medio




8033013
Haya 3 Lamas Medio



8033197
Nogal Del Viejo Mundo



8033020
Cerezo 2 Lamas Oscuro



8033194
Acacia Rojiza



8033017
Arce Canadiense 3 Lamas



8129071
Cerezo



8129023
Haya 1 Lama Medio



8129214
Roble Miel Sherwood

Tabla 1 lamas



Tabla 2 lamas



Tabla 3 lamas




Woodstock



Es una exclusiva colección basada únicamente en diseños de acabado roble.

A través de Woodstock combinamos diseños de una, dos o tres lamás consiguiendo la máxima capacidad decorativa a través de la cálida imagen del roble.

Su superficie disfruta de nuestra técnica de relieve registrado  que aporta una terminación natural muy cercana a la auténtica madera.

La colección es un claro ejemplo del mejor equilibrio entre aspecto, diseño, calidad y altas prestaciones.



AC4 - 8 mm.

- | | | |
|---|--|--|
| 
8130224 Roble Rey  | 
8130219 Roble Arturo  | |
| 
8130220 Roble Morgan  | 
8130218 Roble Beige Sherwood  | |
| 
8130223 Roble Reina  | 
8130221 Roble Lancelot  | |
| 
8130215 Roble Tabaco Sherwood  | 
8130222 Roble Princesa  | |
| 
8130217 Roble Curtido Sherwood  | 
8130214 Roble Miel Sherwood  | 
8130216 Roble Moca Sherwood  |

Roble Tabaco Sherwood 8130215

Tabla 1 lamás



Tabla 2 lamás




Tabla 3 lamás



Woodstock (Bisel longitudinal)




AC4 - 8 mm.




Roble Tabaco Sherwood 8154215

El bisel longitudinal que se incorpora en los 5 diseños de Woodstock una lama incluidos en ésta página, aportan un toque especial y elegante que enriquece el aspecto final del suelo.



8154215 Roble Tabaco Sherwood




8154214 Roble Miel Sherwood



8154218 Roble Beige Sherwood



8154217 Roble Curtido Sherwood



8154216 Roble Moca Sherwood

Tabla 1 lamas



Tabla 2 lamas






Tabla 3 lamas



Vintage



AC4 - 8 mm.

Con Vintage hemos reunido en una sola colección la experiencia de nuestra capacidad de innovación y terminaciones en suelos laminados. Cada uno de los diseños que componen la colección Vintage posee una rotunda y fuerte personalidad que los hace casi únicos. Es la oportunidad de disfrutar de un suelo casi inimitable.

Seis de sus modelos se fabrican con bisel a los 4 lados y relieve sincronizado técnica que consiste en mezclar el relieve registrado con el relieve artesanal.

Tres modelos con bisel longitudinal a los 2 lados y acabado Patina , técnica que consiste en resaltar el acabado de la superficie aportando contrastes y luminosidad a los diseños.

Dos diseños con bisel a 4 lados y acabado Patina .



Corteza oscura 8063162


		
8063157 Madera Lino <input type="checkbox"/>	8063158 Cuero Tejido <input type="checkbox"/>	8063159 Madera Yute <input type="checkbox"/>
		
8063160 Madera Cuero <input type="checkbox"/>	8063161 Madera Tejida <input type="checkbox"/>	8063162 Corteza Oscura <input type="checkbox"/>
		
8167210 Roble Bourbon <input type="checkbox"/>	8167211 Roble Cuero <input type="checkbox"/>	8167212 Roble Fumee <input type="checkbox"/>

Tabla 1 lamas 	Tabla 2 lamas 	Tabla 3 lamas 	Combinación lamas/tablas 
---	---	---	--






Black & White 8177238

AC4 - 8 mm.



La colección Lamin'art está marcada por la sencillez, luminosidad y claridad, utilizando el blanco y el negro como colores fundamentales. Esta unión es la máxima expresión del contraste que logra ambientes sofisticados, depurados y muy actuales.




8177238 Black & White



8177241 Black Buzz



8177242 White Buzz



8176239 Black & Hype



8176240 White & Hype

Tabla 1 lamas




Tabla 2 lamas




Tabla 3 lamas






Verde Niebla 8069229



AC4 - 8 mm.


Es el claro ejemplo de que estamos inmersos en un mundo excitante, donde los colores y las texturas determinan las tendencias y la moda. Loft es una perfecta y armónica combinación entre el vanguardismo que proyecta los metales y el efecto añejo de la oxidación. Adentrarse en Loft es entrar en un mundo de inspiración que le permitirá crear suelos originales para ambientes urbanos.




8069229 Verde Niebla



8069230 Azul Noche



8069231 Terra



8069232 Luna

Tabla 1 lamas





Tabla 2 lamas



Tabla 3 lamas



Jungle



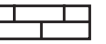
Panga Panga 8166152

AC4 - 8 mm.

Sienta la sensación de sentirse en un país lejano estando en su propio hogar. Cada elemento es importante para cubrir nuestras necesidades. Intimidad, armonía, calidez y sobre todo personalidad en los diseños son los adjetivos que la colección Jungle reúne. Jungle es un símbolo de refinamiento y sofisticación donde se combina clasicismo y exotismo. Sus diseños son realizados por el acabado Patina en su superficie creando luminosidad a los espacios.



8166149
Jungla Colombia



8166150
Jungla Venezuela





8166151
Jungla Surinam




8166228
Nogal Persa





8166152
Panga Panga



8166227
Moradillo Boliviano



8166213
Teca Birmania



8166226
Nogal Peruano



8166225
Wenge Tanzania




Tabla 1 lamas



Tabla 2 lamas



Tabla 3 lamas





Cerezo Viña 8178056



Hablar de nuestra colección Smart Nature, es hacer mención del suelo laminado de referencia por su perfecta simbiosis entre diseño y tecnología. El alma de Smart Nature es nuestro innovador sistema de fabricación RML que incorpora 2 capas extras de papel aportando una alta resistencia a golpes y marcas. Es una excelente respuesta para aquellos que deseen un producto de la mayor calidad en su hogar como para aquellos que quieran un suelo de amplias prestaciones de uso profesional.



8178039 Nogal Clásico



8178043 Nogal Americano



8178056 Cerezo Viña



8178071 Cerezo




8178196 Ciruelo Salvaje



8178213 Teca Birmania



8178225 Wenge Tanzania



8178227 Moradillo Boliviano



8178243 Roble Antique



8178244 Roble Antique Country



Tabla 1 lamas



Tabla 2 lamas



Tabla 3 lamas





Roble Reina 8185223



AC4 - 8 mm.

Compuesto de una selección de diseños de roble con terminación Tru-Touch, relieve registrado en la superficie que reproduce con gran naturalidad el

veteado de la madera. Conjuntamente con la calidad Smart Nature son suelos de alta fiabilidad y garantía de satisfacción total.



8185214 Roble Miel Sherwood



8185215 Roble Tabaco Sherwood



8185216 Roble Moca Sherwood



8185220 Roble Morgan



8185223 Roble Reina



8185224 Roble Rey



Tabla 1 lamas




Tabla 2 lamas



Tabla 3 lamas



Select



Nogal Del Viejo Mundo 8186197

AC5 - 9 mm.

11,5 mm.(SRS)

Para áreas con mucho tráfico, donde exista una considerable afluencia de público y en las que sea preciso un suelo de gran resistencia a golpes y agresiones, SELECT ofrece las mejores prestaciones del mercado.

Select es un claro ejemplo de la más reciente tecnología en la fabricación de suelos laminados aliada a la capacidad de producción y al espíritu de innovación que Tarkett aporta al mercado. Sus características complementarias de resistencia al deslizamiento **R10** (DIN 51130) aportan

a la colección Select alta seguridad a la pisada especialmente aconsejable en aquellos lugares donde sea necesario como residencias geriátricas, escuelas, hoteles, etc...




8186018 Arce Natural



8186059 Haya Nórdica



8186071 Cerezo



8186074 Haya Americana
8210074 SRS



8186197 Nogal Del Viejo Mundo



8186200 Fresno Blanco 1 Lama



8186218 Roble Beige Sherwood



8186221 Roble Lancelot




8186223 Roble Reina
8210223 SRS



8186226 Nogal Peruano
8210226 SRS




8186128 Mahogany




8186195 Fresno Escandinavo



8186214 Roble Miel Sherwood
8210214 SRS




8186219 Roble Arturo
8210219 SRS



8186222 Roble Princesa



8186225 Wenge Tanzania
8210225 SRS



8186227 Moradillo Boliviano



Tabla 1 lamas




Tabla 2 lamas



Tabla 3 lamas



Solución Acústica

Los test acústicos se utilizan para medir en las altas frecuencias la reducción del sonido en una habitación.

LA IDEA

Tarkett ha diseñado y desarrollado especialmente diferentes tipos de soportes acústicos unidos fuertemente a los suelos laminados en el proceso de fabricación con resultados extraordinarios en la absorción acústica a lo largo de la vida del suelo.

Cuanto más alta sea la reducción de las altas frecuencias de ruido mejor es el confort acústico en la habitación.



- 1 Ruido externo transmitido por aire.
- 2 Ruido interno transmitido por aire.
- 3 Ruido por impacto.
- 4 Ruido por maquinaria (ascensores, etc).
- 5 Ruido al caminar, caída de objetos.



Los resultados

- Se reducen los ruidos molestos de 3 a 4 veces más comparado con un suelo laminado estándar.
- Se reduce la transmisión del ruido a través del suelo de la habitación al piso inferior por debajo de 20 dB.
- Solo se requiere un film de polietileno en la instalación.
- Los efectos son casi comparables a los de un suelo de madera pegado.
- La medida de DLw se expresa en dB de acuerdo a la NORMA ISO 140-8 correspondiente a la medida de la reducción del ruido de impacto transmitida al piso inferior. Cuanto mayor sea el resultado, mejor.
- La medida expresada en SL corresponde a los ruidos psicoacústicos expresando el nivel de ruido ambiental que se genera al caminar de acuerdo a la norma EPLF 021029-3 (Norma Europea de los fabricantes de suelos laminados). La medición se obtiene de la comparación de los ruidos ambientales en una habitación entre el suelo con soporte acústico y el mismo Standard. La medición se expresa en SL. El resultado de la comparación, se da en porcentaje según la norma ihd-W 431. Cuanto más alto sea la medición SL o el porcentaje, mejor.

Nuestros soportes acústicos son:

SRS

Soporte de espuma compacta libre de cloro con revés textil no tejido de 2,5 mm. de espesor. Reduce 4 veces más el ruido ambiental de las pisadas al compararlo con un suelo laminado instalado sobre espuma de polietileno.

SOUNDLOGIC

Soporte de espuma de polietileno de 2,2 mm. de espesor. Reduce 3 veces más el ruido ambiental de las pisadas al compararlo con un suelo instalado sobre espuma de polietileno.

R10 - Resistencia al deslizamiento

(Solo en Select y Select SRS)

Tarkett, sinónimo de innovación, calidad y diseño, ha incorporado un tratamiento químico que unido a la superficie en relieve en la fabricación de la colección Select y Select SRS le dotan de propiedades antideslizantes con resultado de R10 según la norma DIN 51130. Cuanto más alto sea el ratio de medida (R) más antideslizante será el suelo laminado. El valor mínimo aceptado para que un suelo laminado se considere antideslizante es R9.



Cuidado y mantenimiento

Al término de la instalación del suelo, lo primero que hay que hacer es eliminar las zonas sucias de serrín y basura con una escoba, un recogedor o un aspirador.

Los residuos de adhesivo deben ser eliminados con un disolvente especial para suelos laminados frotando primeramente con un paño suave impregnado de esta solución y después con otro seco no utilizando en ningún caso estropajos, ni otros utensilios que puedan rayar el suelo. Después del barrido, es aconsejable fregar el suelo con un detergente neutro, primero con una fregona escurrida y después con otra seca.

LIMPIEZA DIARIA

- Utilizar aspirador o bien mopa seca.



LIMPIEZA PERIODICA

- Cada 2 semanas limpie el suelo con una fregona húmeda. Esta debe estar limpia y muy escurrida sin que gotee el agua al suelo.
- Seguidamente para fortalecer la limpieza, pasar una mopa impregnada con un spray limpiador especial para suelos laminados.
- Por último una mopa seca para eliminar cualquier película de suciedad que quede sobre el suelo.



CONSEJOS

- Utilizar felpudos en todas las puertas de entrada desde el exterior.
- Poner protectores de caucho en todas las patas de sillas y muebles. Los que tengan ruedas, tienen que ser de goma blanda.
- No arrastre los muebles sobre el suelo: *Levántelos*.
- No utilizar productos abrasivos ni esponjas de acero en la limpieza.
- Limpiar rápidamente con un paño seco y absorbente las caídas accidentales de líquidos sobre el suelo.
- No inunde nunca el suelo con la fregona o utilice métodos de limpieza a base de vapor.
- No usar ningún tipo de cera, pulimentos, jabón o detergentes que no sean los idóneos para este tipo de suelo.

MANTENIMIENTO EN AREAS COMERCIALES

Debido a la gran utilización de los suelos laminados en áreas comerciales, es necesario seguir unas instrucciones específicas:

- Instalar en todas las entradas felpudos que atrapen la suciedad con propiedades antideslizantes.
- Estos felpudos tendrían que tener una medida de al menos 1,50 m. de largo en la entrada al interior.
- Estos felpudos al igual que cualquier suelo, deben ser limpiados con regularidad para optimizar el mantenimiento interior de todos los suelos.

INSTALACION



PERFILES

Las normas para la instalación de los suelos laminados se rigen en base a la Norma Europea CEN/TS 14472-3 cuyas instrucciones deben ser respetadas para la correcta instalación del producto.

A continuación les facilitamos algunos consejos que les permitirá instalar su suelo con la máxima seguridad y garantía.

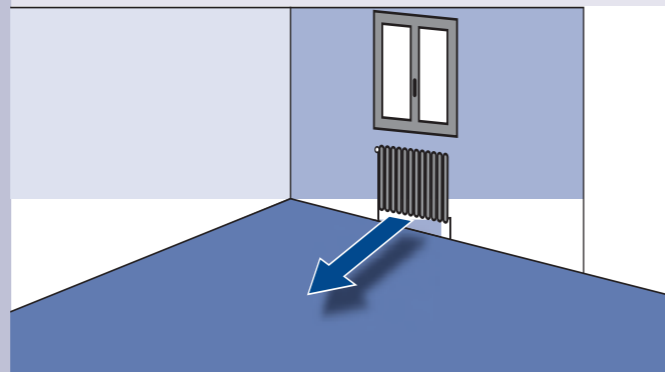
Debido a las propiedades higroscópicas del suelo laminado, pues el 90% de su estructura está compuesta de derivados de la madera, es necesario que se cumplan una serie de indicaciones antes, durante y después de la instalación como son:

- La temperatura mínima del suelo base tiene que ser de 15°C.
- La temperatura ambiente de 18° a 24°C.
- La humedad relativa entre 40% a 70%.
Si la humedad está fuera de estos valores las tablas se pueden abarquillar.
- Siempre que el suelo se instale sobre cerámicas, terrazos, etc. se debe colocar un film de polietileno que actúa como barrera de vapor.

Instalación sobre calefacción radiante

Si el suelo laminado va a ser instalado sobre un sistema de calefacción radiante hay un procedimiento a seguir (según la norma DIN 4725). Es imprescindible instalar un film de polietileno como barrera de vapor.

La temperatura de la superficie no debe exceder nunca los 28°C. En sistemas eléctricos se pueden superar los 28°C, por lo tanto es aconsejable consultar con el fabricante de la calefacción.



Instalación standard

Para proteger el suelo laminado es necesario siempre tener en cuenta la instalación de una lámina de polietileno que sirve de aislante contra la humedad (soleras, cerámicas, terrazos, etc.)

Esto ayudará a que el suelo permanezca siempre seco evitando la formación y proliferación de moho, el hinchamiento y el abarquillamiento de las tablas.

Siempre hay que tener en consideración a la hora de instalar un suelo laminado la orientación de las tablas tomando como principal referencia el punto desde donde más se va a ver.

Es recomendable revisar todas las tablas que se vayan a instalar para detectar posibles defectos evitando de esta manera una instalación incorrecta. Durante la instalación revise las juntas antes del ensamblaje. Si tienen algún tipo de residuo es imprescindible limpiarlas para que la unión sea perfecta y estanca.

Es aconsejable instalar las tablas a lo largo, siguiendo la orientación de la luz.

Perfil de Dilatación 8004 11,5 x 44 x 2000 mm.

Asegura una perfecta continuidad del suelo laminado cuando son necesarios espacios de dilatación. Se presenta en paquetes de 10 uds. Fijación mediante carril guía.



Perfil de Transición 8005 11,5 x 44 x 2000 mm.

Garantiza una transición suave entre el suelo laminado y otros suelos de menor espesor por ejemplo cerámica, moqueta, etc... Se presenta en paquetes de 10 uds. Fijación mediante carril guía.



Perfil de Terminación 8006 11,5 x 32 x 2000 mm.


Asegura una terminación de la instalación de un modo funcional y atractivo. Se presenta en paquetes de 10 uds. Fijación mediante carril guía.



Perfil Multifunción Aluminio 8014

Es el perfil para 3 aplicaciones:
- Dilatación, Transición y Terminación.

Se presenta en tiras de 0,95 metros lineales.



LIMPIADOR ANTIESTATICO


Se presenta en cajas de 6 botellas de 1 litro de capacidad. Limpiador desarrollado especialmente para suelos laminados que al mismo tiempo mejora sus propiedades antiestáticas en un 35% después del primer uso



RODAPIES

Rodapié 8003 17 x 60 x 2400 mm.

Se presenta en paquetes de 10 uds.
















Rodapié 8009 15 x 90 x 2400 mm.

Se presenta en paquetes de 5 uds.



Superioridad en suelos laminados

CARACTERISTICAS DE PRODUCTO					CARACTERISTICAS TECNICAS													
PRODUCTO LARGO x ANCHO x ESPESOR (mm)	TABLAS/CAJA	M ² x CAJA	M ² x PALET	EN 13329														
FREE 1292 x 194 x 7	9	2,255	135,30	AC3	■													
FREE SOUNDLOGIC 1292 x 194 x 9,2	7	1,754	98,224	AC3	■													■
FREE NATURAL 1292 x 194 x 7	9	2,255	135,30	AC4	■					■								
EDEN 1292 x 194 x 7	9	2,255	135,30	AC3	■			■										
EDEN SOUNDLOGIC 1292 x 194 x 9,2	7	1,754	98,224	AC3	■			■										■
COOL 1292 x 194 x 8	8	2,005	112,28	AC4	■			■										
WOODSTOCK 1292 x 194 x 8	8	2,005	112,28	AC4	■		■				■							
VINTAGE 1292 x 194 x 8	8	2,005	112,28	AC4		■	■			■	■	■		■				
LAMIN'ART 1292 x 194 x 8	8	2,005	112,28	AC4		■		■			■			■				
LOFT 1292 x 331 x 8	6	2,565	92,34	AC4		■			■					■				
JUNGLE 1292 x 194 x 8	8	2,005	112,28	AC4	■					■								
SMART NATURE 1292 x 194 x 8	8	2,005	112,28	AC4		■				■			■	■				
SMART GENUINE 1292 x 194 x 8	8	2,005	112,28	AC4		■					■		■	■				
SELECT 1292 x 194 x 9	7	1,754	98,224	AC5		■							■	■	■			
SELECT SRS 1292 x 194 x 11,5	6	1,503	72,144	AC5		■							■	■	■	■		

Las muestras expuestas pueden presentar pequeñas variaciones de color en función de la tintada
Estas informaciones dadas a título indicativo, son susceptibles de ser modificadas

Suelos Laminados



STAND ON EXCELLENCE